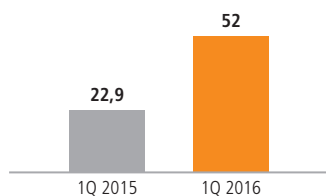


- WYSOKI WZROST ZYSKU EBITDA (+127,5% Q/Q) ORAZ ZYSKU NETTO (+500% Q/Q)
- WZROST PRZYCHODÓW (+11% Q/Q) JAKO EFEKT ZWIĘKSZONYCH ZDOLNOŚCI PRODUKCYJNYCH ORAZ WYSOKICH MARŻ
- KONTYNUACJA ROZWOJOWYCH INWESTYCJI W OBSZARZE POLIOLI I FOSFOROPOCHODNYCH
- ZYSK ZA 2015 ROK PRZEZNACZONY NA DYWIDENDĘ
- REKORODOWE ZAPISY NA OBLIGACJE
- KONSEKWENTNIE ROSNĄCY KURS AKCJI

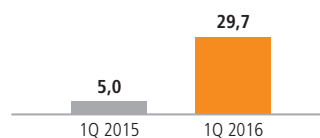
**EBITDA [mln zł]**

**Zysk netto [mln zł]**

**EBITDA**  
[w mln zł]

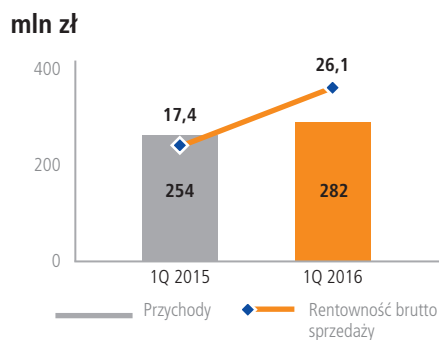


**Zysk netto**  
[mln zł]

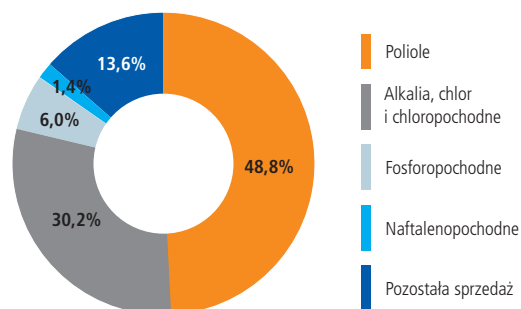


**Przychody i rentowność sprzedaży**

**Przychody i rentowność brutto na sprzedaży**



**Przychody ze sprzedaży wg produktów w %**



## Wskaźniki rentowności



## Inwestycje

### Poliole

Grupa w I kwartale 2016 roku kontynuowała inwestycje w obszarze poliole. Na początku II kwartału została zakończona jedna z inwestycji – budowa instalacji do produkcji prepolimerów. Instalacja ta pozwala na produkcję nowych wyrobów, wykorzystywanych w takich branżach jak branża budowlana czy meblarska, a także stosowanych do nawierzchni sportowych.

### Fosforopochodne

W I kwartale 2016 roku rozpoczęto pierwszy etap inwestycji budowy nowej, uniwersalnej instalacji, która będzie służyła do produkcji szerokiej gamy wyrobów fosforopochodnych. Nowe produkty znajdą zastosowanie m.in. w branży budowlanej, meblarskiej oraz motoryzacyjnej. Termin zakończenia inwestycji planowany jest na połowę roku 2017.

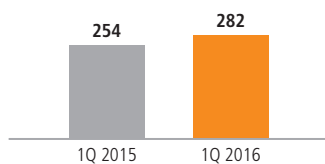


## Kurs akcji [zł]

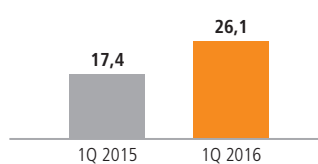


## Wybrane dane charakteryzujące działalność Grupy Kapitałowej PCC Rokita SA

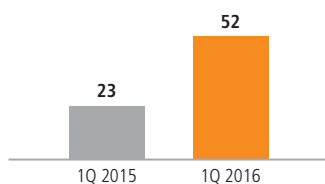
Przychody ze sprzedaży  
[w mln zł]



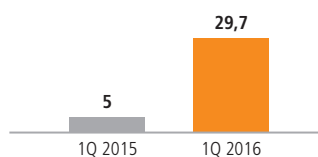
Marża brutto na sprzedaży  
[%]



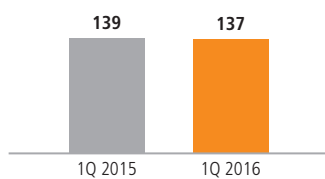
EBITDA  
[w mln zł]



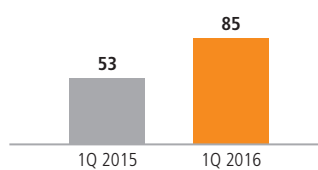
Zysk netto Grupy Kapitałowej  
PCC Rokita  
[w mln zł]



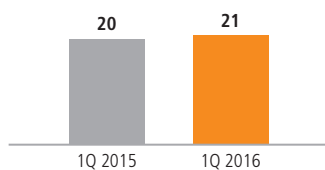
Poliole – sprzedaż  
[w mln zł]



Alkalia, chlor i  
chloropochodne – sprzedaż  
[w mln zł]



Fosforopochodne  
i naftalenopochodne – sprzedaż  
[w mln zł]



Pozostała sprzedaż  
[w mln zł]

